




GENITORI

CONNESSI

Educare al tempo di Internet



Corso per diventare cittadini «Digitali»


- 
- **MODULO 2: APPLICATIVI WORD** (elaborazione Testi) **EXCEL** (Fogli di calcolo) **POWERPOINT** (progettare presentazioni multimediali) e **vari Software/app Utili** nella vita comune.

Presentazione.

Il modulo è suddiviso in 4 sezioni e verranno spiegate le funzionalità base degli applicativi office.


Le parti strutturali sono le seguenti:

1. Elaborazione Testi
2. Fogli di calcolo
3. Presentazioni multimediali
4. Software utile - TopApp e TopWebsite

- 
- **MODULO 2: APPLICATIVI WORD** (elaborazione Testi) **EXCEL** (Fogli di calcolo) **POWERPOINT** (progettare presentazioni multimediali) e **vari Software/app Utili** nella vita comune.


Word

- *Conoscere la finestra di Word 2019*
- *Conoscere la tastiera*
- *Come salvare un documento*
- *Come chiudere un documento e uscire dal programma*
- *Come aprire documenti nuovi ed esistenti*
- *Primi esempi pratici con Word*
- *Come selezionare il testo*
- *Formattare il testo*
- *Formattare il testo – esercizi*
- *Scrivere in apice e pedice*
- *Colorare carattere e sfondo del testo*
- *Elenco puntato e numerato*

- 
- **MODULO 2: APPLICATIVI WORD** (elaborazione Testi) **EXCEL** (Fogli di calcolo) **POWERPOINT** (progettare presentazioni multimediali) e **vari Software/app Utili** nella vita comune.

Excel

- *Iniziamo a conoscere Excel*
- *Spostarsi tra le celle e fissare i dati*
- *Selezionare celle da mouse e da tastiera*
- *Creare formule e allargare colonne*
- *Esercizi con excel*
- *Modificare contenuto e assegnare formati*
- *Il formato celle: esempi pratici*
- *Riempire automaticamente le celle*
- *Come allargare e restringere colonne*
- *Come allargare e restringere righe*

- 
- **MODULO 2: APPLICATIVI WORD** (elaborazione Testi) **EXCEL** (Fogli di calcolo) **POWERPOINT** (progettare presentazioni multimediali) e **vari Software/app Utili** nella vita comune.

PowerPoint

- Creare una diapositiva, inserire immagine e sfondo
- Come applicare uno sfondo o un tema
- Come avviare la presentazione
- Come inserire, modificare e rimuovere diapositive
- Inserire, spostare e rimuovere caselle di testo o altri elementi
- Cosa sono e come impostare le transizioni
- Creare una animazione - parte 1
- Creare una animazione - parte 2

- **MODULO 2: APPLICATIVI WORD** (elaborazione Testi) **EXCEL** (Fogli di calcolo) **POWERPOINT** (progettare presentazioni multimediali) e **vari Software/app Utili** nella vita comune.

Top 10 Software utili





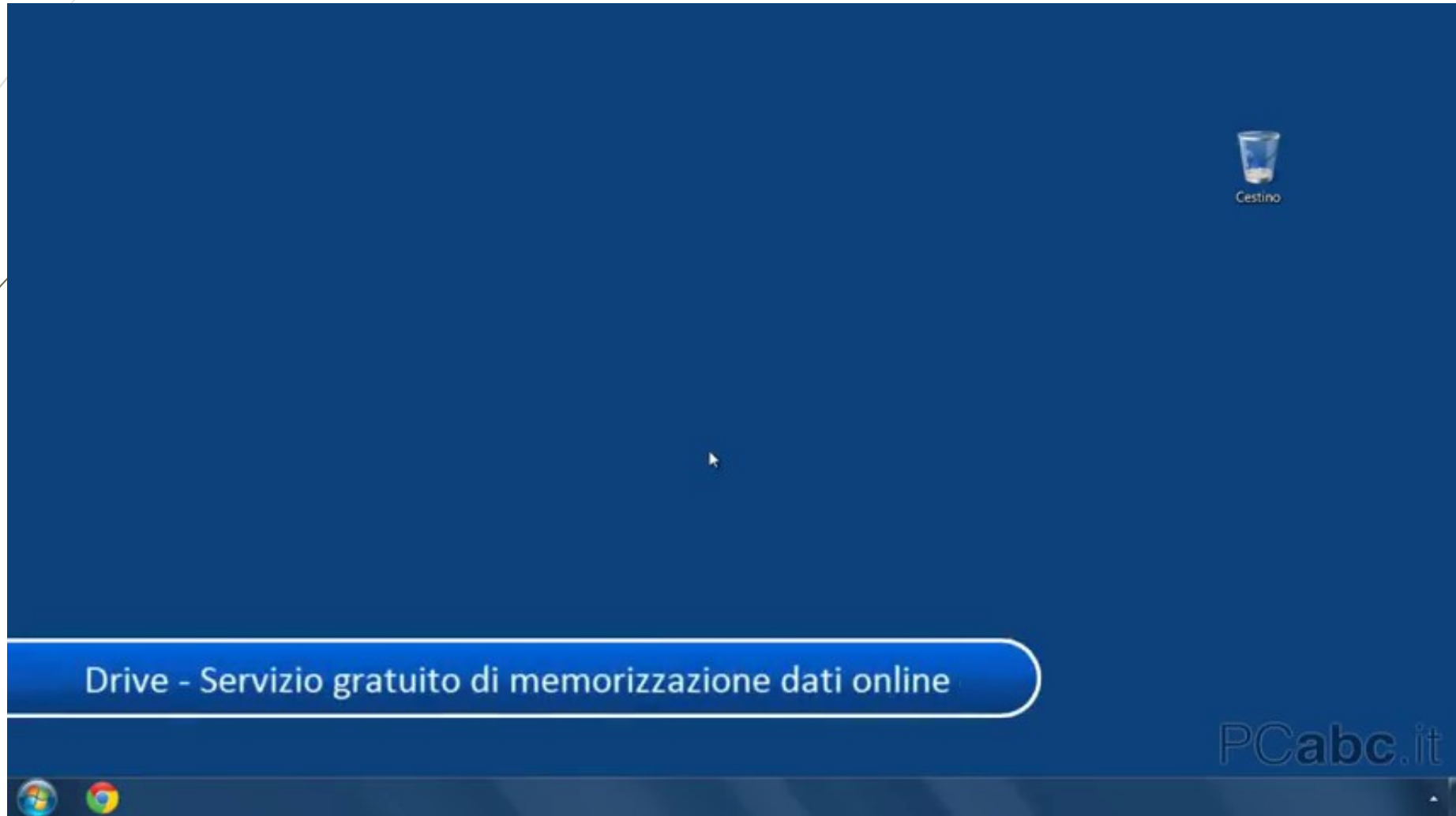
- **MODULO 2: vari Software/app Utili** nella vita comune.

Copiare i nostri preziosi dati, online [Google Drive](#)

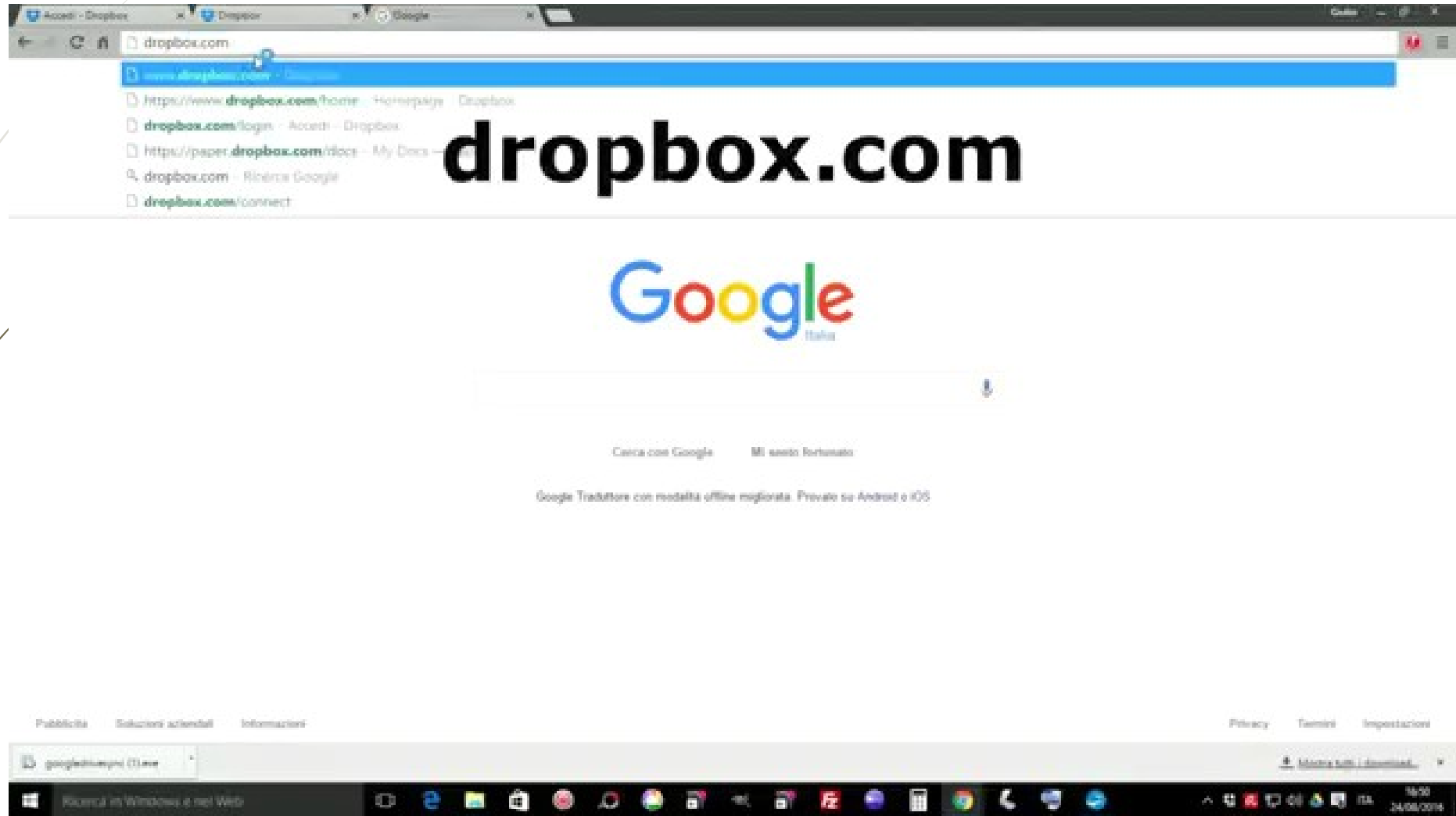
- **MODULO 2:** vari Software/app Utili nella vita comune.

Copiare i nostri preziosi dati, online

[Google Drive](#)



- **MODULO 2: vari Software/app Utili nella vita comune.** *Dropbox*



• **MODULO 2: vari Software/app Utili nella vita comune.**

Le migliori app per imparare le lingue



Oggi ti mostro quali sono le migliori app per imparare le lingue.

Duolingo

Disponibile nel Google Play Store, nell'App Store e per Windows Phone, Duolingo è una delle migliori applicazioni disponibili sul mercato per imparare le basi di qualsiasi lingua straniera.

Per rendere più divertente lo studio, l'utente deve completare gli esercizi cercando di non commettere errori al fine di ottenere il punteggio più alto e poter sbloccare i livelli successivi.

Duolingo sfrutta i suggerimenti dei propri utenti per migliorare la qualità delle domande e rendere l'applicazione facile da usare. **Si stima che 34 ore di studio con l'app equivalgono a un corso intensivo di sei mesi.**

• **MODULO 2:** Le migliori app per imparare le lingue

Busuu

Con Busuu potrai imparare 8 lingue diverse. Oltre al corso online gratuito, disponibile sul sito web, è possibile scaricare l'applicazione per Android e iOS (disponibile anche per l'orologio Apple Watch). Per utilizzare il servizio è necessario pagare un abbonamento mensile o annuale e il costo varia a seconda del numero di lingue che si desidera imparare.

Gli esercizi sono semplici e ideati direttamente dalla comunità che conta più di 50.000.000 iscritti.

Babbel

Attraverso l'applicazione di Babbel si possono svolgere esercizi di grammatica o di fonetica per migliorare la pronuncia. Offre 13 corsi di lingue tra cui cinese, turco e olandese. Per scoprire se la pronuncia delle parole è corretta, Babbel offre agli utenti una serie di esercizi da poter svolgere grazie all'uso del riconoscimento vocale.

L'app è disponibile nel Play Store di Google e nell'App Store e il prezzo varia a seconda della durata della sottoscrizione (dai 9,95 euro per l'abbonamento mensile ai 19,95 per la sottoscrizione trimestrale, fino ai 33,30 per il semestrale e ai 59,40 per l'annuale).

• MODULO 2:

Le migliori app per imparare le lingue

Memrise

Memrise, a differenza di tutte le app che abbiamo visto finora, si concentra principalmente sulla memoria visiva: gli utenti devono associare, attraverso degli esercizi, le immagini alle parole. In questo modo, l'apprendimento è più veloce e divertente.

Con Memrise si possono imparare fino a 40 nuove parole all'ora e, per migliorare la comprensione orale e la pronuncia, le registrazioni sono eseguite da un madrelingua.

I corsi possono essere scaricati nella memoria del proprio smartphone in modo da poter essere consultati da qualsiasi luogo e in qualsiasi momento. L'applicazione è disponibile sia nel Google Play che nell'App Store.

VocApp

VocApp è un'applicazione gratuita disponibile per Android e iOS che consente agli utenti di imparare nuovi vocaboli in modo semplice e veloce attraverso l'utilizzo di flashcards.

Le flashcards sono delle schede su cui è scritta la parola straniera che si desidera memorizzare accompagnata dalla sua traduzione in italiano.

VocApp è uno strumento che offre molte opzioni: puoi scaricare le flashcard già create dagli utenti o crearle tu stesso in soli pochi secondi a partire da immagini, testi o anche utilizzando la tua voce tramite il riconoscimento vocale. Un modo nuovo e divertente per imparare il lessico!

IL PROGRAMMA:

- **MODULO 1: il “COMPUTER” ed i fondamenti dell’ICT**
- **MODULO 2: WEB – E-MAIL – SOCIAL – APP**
Navigare e cercare informazioni sul Web, Comunicare in Rete
- **MODULO 3: APPLICATIVI WORD** (elaborazione Testi) **EXCEL** (Fogli di calcolo) **POWERPOINT** (progettare presentazioni multimediali) e **vari Software Utili** nella vita comune.
- **MODULO 4: SICUREZZA INTERNET PER I MINORI**
«Partiremo dall'analisi dei rischi, delle regole e delle opportunità che la Rete offre ai nostri figli, parleremo di **social network** e ci soffermeremo su fenomeni come **cyberbullismo**, **dipendenza da internet**, **legalità**, **sicurezza informatica** e temi correlati»
Dati personali
Reputazione on line
Navigazione al sicuro
Controllo tramite APP dei nostri bambini.