



 DOMUS SCUOLA

GUIDA UTENTE

01

Accedere al seguente link:
<https://mpfromaottavia.domusscuola.it>

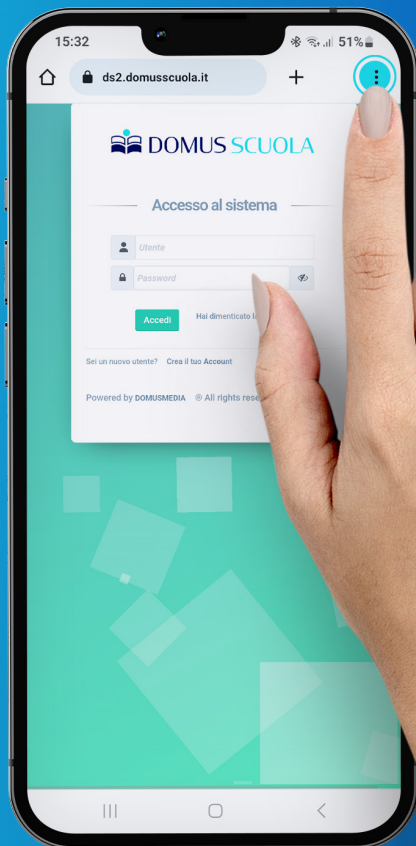
Aperta la pagina del registro si aprirà la seguente schermata.



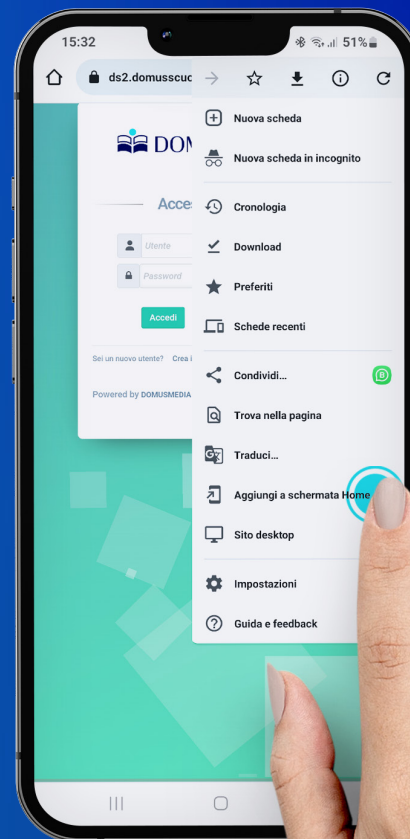
SHORTCUTS CHROME

Di seguito le istruzioni per aggiungere l'app alla home del tuo dispositivo Android

1. Cliccare sui puntini in alto a destra



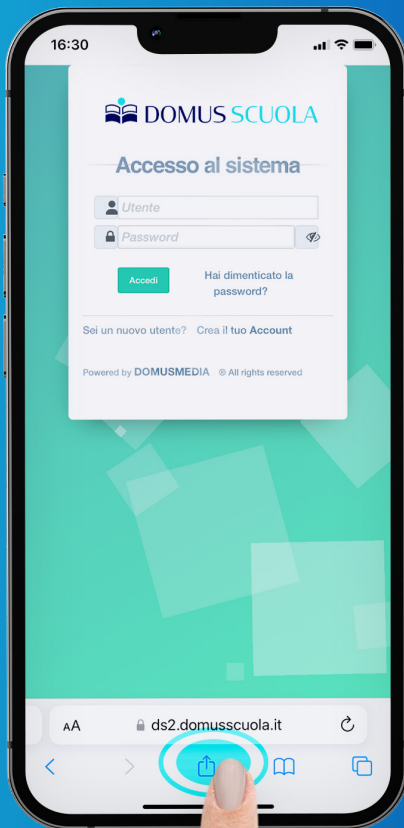
2. Aggiungere alla schermata home



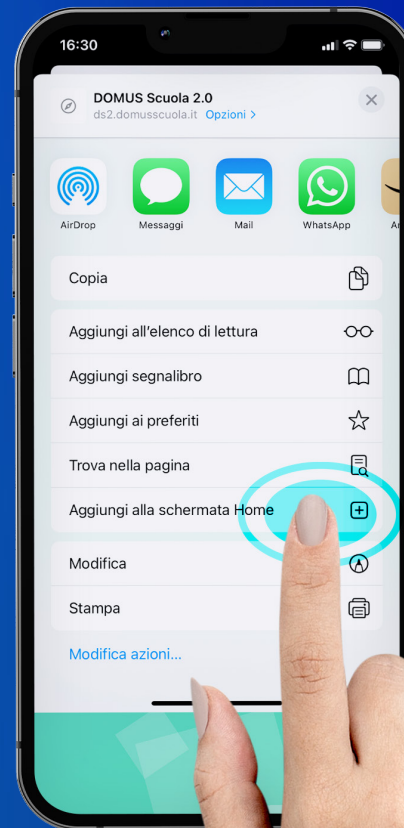
SHORTCUTS SAFARI

Di seguito le istruzioni per aggiungere l'app alla home del tuo dispositivo iOS

1. Cliccare sul tasto "condividi"



2. Aggiungere alla schermata home



EVENTUALI PROBLEMATICHE DURANTE LA REGISTRAZIONE

1. Il sistema dopo aver inserito il codice fiscale e l'indirizzo e-mail potrebbe segnalare uno dei seguenti errori:

- I dati introdotti non sono corretti
- L'utente indicato potrebbe già aver creato un account nel sistema
- La creazione di account per questo utente potrebbe essere stata disabilitata

In questo caso contattare la segreteria scolastica e verificare che i dati inseriti non corrispondano a dati già presenti nel sistema.

2. Se non si riceve l'e-mail con il codice di sblocco controllare nella cartella spam.
In questo caso è necessario richiedere nuovamente l'invio del codice dall'apposito link.



Per supporto contattateci alla seguente mail:
develop@domusscuola.it